



ФЕДЕРАЛЬНАЯ СЛУЖБА
ГОСУДАРСТВЕННОЙ СТАТИСТИКИ

Научная деятельность организаций Камчатского края



2021 год



ФЕДЕРАЛЬНАЯ СЛУЖБА
ГОСУДАРСТВЕННОЙ СТАТИСТИКИ

Научная деятельность организаций Камчатского края

2021 год

- 01 Организации, выполнявшие научные исследования и разработки
- 02 Персонал, занятый научными исследованиями и разработками
- 03 Распределение исследователей по областям наук
- 04 Затраты на научные исследования и разработки

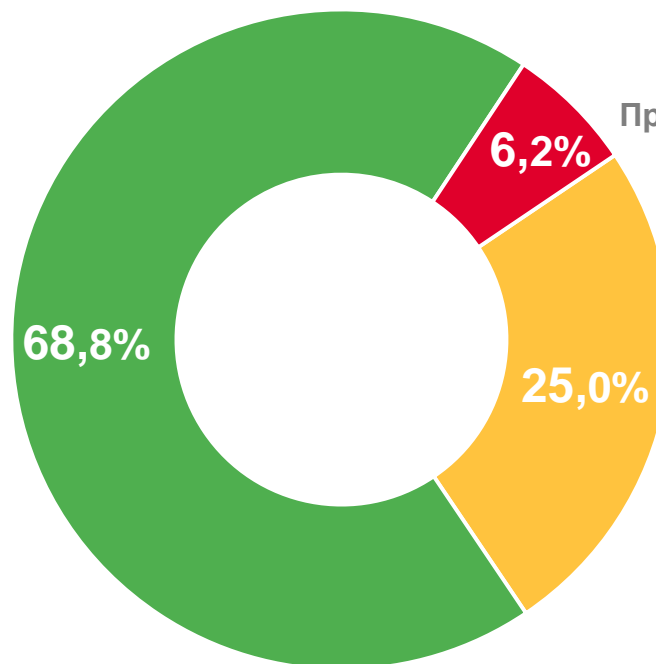




ОРГАНИЗАЦИИ, ВЫПОЛНЯВШИЕ НАУЧНЫЕ ИССЛЕДОВАНИЯ И РАЗРАБОТКИ*

за 2021 год, единиц

РАСПРЕДЕЛЕНИЕ ЧИСЛА ОРГАНИЗАЦИЙ ПО СЕКТОРАМ ДЕЯТЕЛЬНОСТИ, В ПРОЦЕНТАХ К ИТОГУ



* Здесь и далее сведения представлены по организациям, не относящимся к субъектам малого предпринимательства.



ПЕРСОНАЛ, ЗАНЯТЫЙ НАУЧНЫМИ ИССЛЕДОВАНИЯМИ И РАЗРАБОТКАМИ

на конец года, человек

ДИНАМИКА ЧИСЛЕННОСТИ РАБОТНИКОВ, ВЫПОЛНЯВШИХ НАУЧНЫЕ ИССЛЕДОВАНИЯ И РАЗРАБОТКИ*

2021 год



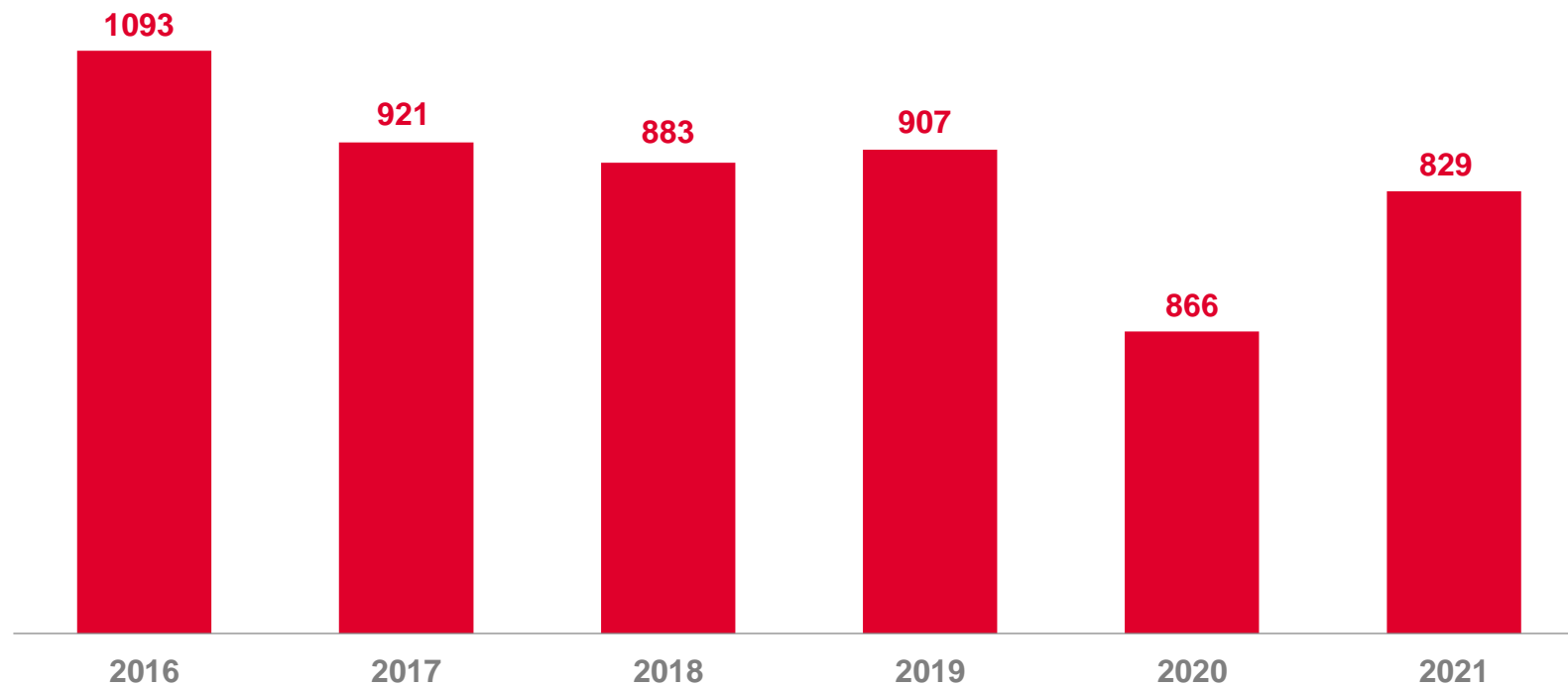
829

Численность работников*



88

Численность совместителей и лиц, работавших по договорам гражданско-правового характера




* Здесь и далее сведения представлены без совместителей и лиц, работавших по договорам гражданско-правового характера.



РАСПРЕДЕЛЕНИЕ ИССЛЕДОВАТЕЛЕЙ ПО ОБЛАСТЯМ НАУК

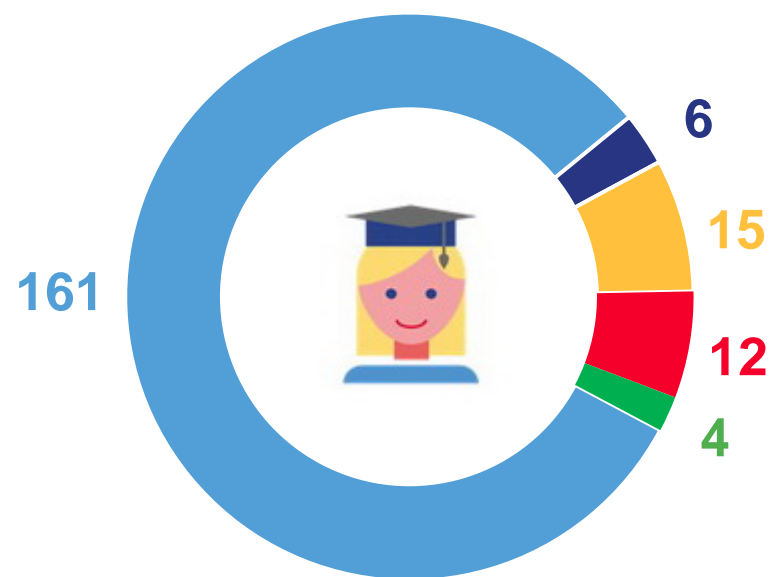
на конец 2021 года, человек

Исследователи - всего



- Естественные
- Технические
- Сельскохозяйственные
- Общественные
- Гуманитарные

Исследователи - женщины





ЗАТРАТЫ НА НАУЧНЫЕ ИССЛЕДОВАНИЯ И РАЗРАБОТКИ

2021 год, миллионов рублей

ДИНАМИКА ЗАТРАТ НА НАУЧНЫЕ ИССЛЕДОВАНИЯ И РАЗРАБОТКИ



1 592

Затраты - всего



1 589

Внутренние затраты



3

Внешние затраты

